

LECȚIA:

Reciclare selectivă

↳ **UTILIZARE:** la clasă, în familie sau individual

• CE ESTE RECICLAREA?

Reciclarea înseamnă să luăm un obiect folosit și să-l transformăm într-unul nou, în loc să-l aruncăm la gunoi. Asta înseamnă mai puțină risipă, mai puține gunoaie și lucruri utile făcute din ce aveam deja!

EXEMPLE:

- O sticlă de plastic poate deveni un **tricou sport**
- O cutie de carton poate deveni o **copertă de caiet**
- O doză de suc poate deveni o **piesă de bicicletă**

• DE CE ESTE IMPORTANTĂ RECICLAREA?

PENTRU TINE:


- Trăiești într-un loc mai curat
- Ai aer și apă mai bune
- Îți formezi obiceiuri bune și sănătoase

PENTRU COMUNITATEA TA:






- Toți cei din jur trăiesc într-un mediu mai plăcut
- Devii un exemplu pozitiv pentru colegi și vecini

PENTRU FAMILIA TA:

- Poți iniția reciclarea în casă
- Îi poți învăța pe cei mari ce ai învățat
- Reciclarea poate deveni un obicei frumos făcut împreună

 **Un Prieten al Reciclării face alegeri bune și îi încurajează și pe ceilalți să facă la fel.**

GHIDUL CELOR 4 COȘURI

CULOARE	CE PUNEM AICI?	EXEMPLE 
 Galben	Plastic & metal	PET-uri, doze, cutii curate, capace
 Albastru	Hârtie & carton	Cutii de comenzi, plicuri, ambalaje curate
 Verde	Sticlă	Borcane, sticle (fără capac)
 Negru	Resturi (gunoi menajer)	Mâncare, șervețele, ambalaje foarte murdare

***IMPORTANT: Ambalajele se spală și se golesc înainte de a fi puse în coșul potrivit.**

🤔 GHICITORI ECOLOGICE

- Sunt ușoară, dar dacă nu mă reciclezi, pot rămâne 400 de ani în natură.
- Aduc pantofii noi de la magazin în el.
- Sunt grea, reciclabilă la nesfârșit. Mă găsești sub formă de borcane.
- Sunt prea murdar și nu pot fi reciclat.

🗑️ FIȘĂ DE LUCRU: CE POT FACE DE ACUM ÎNAINTE

1. Scrie două lucruri pe care vrei să le reciclezi săptămâna aceasta:

◆ -----
◆ -----

2. Cui vrei să-i explici azi cum se face reciclarea?

- Mama Tata Bunicii Frate/Soră
 Coleg de clasă Un prieten

3. Bifează ce te angajezi să faci:

- Să sortezi corect ambalajele acasă
 Să le arăți celor din jur culorile coșurilor
 Să îți creezi un colț de reciclare în cameră

FIȘĂ DE LUCRU: CE POT FACE DE ACUM ÎNAINTE

1. Creează-ți propriul coș colorat pentru reciclare

Alege o cutie goală și decoreaz-o. Scrie pe ea: PLASTIC, HÂRTIE sau STICLĂ. Pune-o într-un loc vizibil acasă.

2. Colaj: Ce se poate recicla în casa ta?

Decupează ambalaje curate sau imagini din reviste. Lipește-le într-un tabel cu patru coloane:

- ● ● ●
Galben Albastru Verde Negru

Exersează sortarea corectă!

💬 FII PRIETENUL RECICLĂRII!

Fii TU exemplul în casa ta! Spune-le și celorlalti membrii ai familiei ce ai învățat.

Arată-le culorile coșurilor.

Alegerile tale zilnice fac lumea mai curată.

♻️ **RECICLEAZĂ CORECT**

🔍 RĂSPUNSURI:

1. Sticla de plastic 2. Ambalaj de carton 3. Sticla 4. Coșul negru (gunoi menajer)